

ภาคผนวก ช

ภาพถ่ายประกอบผลการปฏิบัติตามมาตรการป้องกัน
และแก้ไขผลกระทบสิ่งแวดล้อม



รูปที่ 1 สภาพปัจจุบันของโครงการ



รูปที่ 2 พื้นที่สีเขียวภายในโครงการ



รูปที่ 3 เจ้าหน้าที่ดูแลพื้นที่สีเขียวภายในโครงการ



รูปที่ 4 รางระบายน้ำภายในโครงการ






รูปที่ 5 บ่อหน่วงน้ำของโครงการ




รูปที่ 6 กำแพงกันดินเขตติดต่อกองหิน




รูปที่ 7 ถนนภายในโครงการ



รูปที่ 8 อาคารจอดรถของโครงการ



รูปที่ 9 สัญลักษณ์จราจรบนพื้นถนนอาคารจอดรถ



รูปที่ 10 กระจกนูนบริเวณทางแยก




รูปที่ 11 จุดรับเรื่องร้องเรียน และช่องทางการรับเรื่องร้องเรียน



รูปที่ 12 ระบบบำบัดน้ำเสีย



รูปที่ 13 ตู้ควบคุมระบบบำบัดน้ำเสีย



รูปที่ 14 ถังมูลฝอยส่วนกลางของโครงการ



รูปที่ 15 แม่บ้านทำความสะอาดพื้นที่ส่วนกลาง




รูปที่ 16 ห้องพักมูลฝอยรวมของโครงการ




รูปที่ 17 ถังเก็บสำรองน้ำชั้นใต้ดินและชั้นดาดฟ้า





รูปที่ 18 เครื่องสูบน้ำในอาคาร



รูปที่ 19 สุขภัณฑ์และอุปกรณ์แบบประหยัดน้ำในโครงการ




รูปที่ 20 สระว่ายน้ำของโครงการ



รูปที่ 21 ระบบไฟฟ้าแสงสว่างบริเวณสระว่ายน้ำ



รูปที่ 22 ป้ายแสดงความลึกของสระว่ายน้ำ




รูปที่ 23 แม่บ้านดูแลทำความสะอาดบริเวณรอบสระว่ายน้ำ



รูปที่ 24 ป้ายแสดงกฎข้อปฏิบัติสำหรับผู้ใช้สระว่ายน้ำ



รูปที่ 25 เจ้าหน้าที่คอยอำนวยความสะดวกด้านการจราจร



รูปที่ 26 ห้องพักรวมฝอยประจำวัน



รูปที่ 27 รถเข็นสำหรับขนย้ายมูลฝอย



รูปที่ 28 แม่บ้านทำความสะอาด และขนย้ายมูลฝอยแต่ละชั้นของโครงการ



รูปที่ 29 รถเก็บมูลฝอย



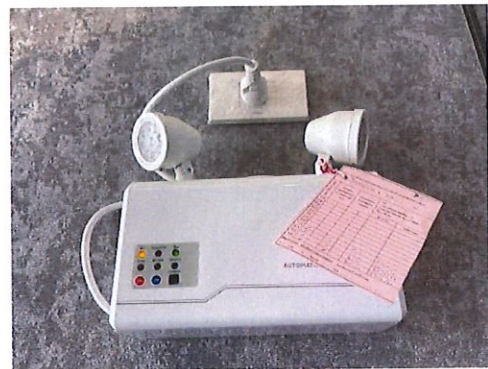
รูปที่ 30 สวิตช์บอร์ดของโครงการ




รูปที่ 31 หม้อแปลงไฟฟ้าของโครงการ



รูปที่ 32 เครื่องกำเนิดไฟฟ้า (Generator)




รูปที่ 33 ไฟฟ้าส่องสว่างฉุกเฉิน (Emergency Light)



รูปที่ 34 หลอดไฟ LED ภายในโครงการ



รูปที่ 35 Fire Pump



รูปที่ 36 ระบบท่อเย็น (Stand Pipe)




รูปที่ 37 หัวรับน้ำดับเพลิงภายนอกอาคาร (Fire Department Connector)




รูปที่ 38 ตู้เก็บสายฉีดน้ำดับเพลิงพร้อมอุปกรณ์ (Fire Hose Cabinet: FHC)




รูปที่ 39 ถังดับเพลิงมือถือ



รูปที่ 40 ระบบหัวกระจายน้ำดับเพลิงอัตโนมัติ



รูปที่ 41 ลิฟต์ดับเพลิง



รูปที่ 42 แผงควบคุม (Fire Alarm Control Panel : FCP)



รูปที่ 43 เครื่องตรวจจับควัน (Smoke Detector)



รูปที่ 44 เครื่องตรวจจับความร้อน (Heat Detector)



รูปที่ 45 เครื่องแจ้งเหตุโดยใช้มือตึง (Fire Alarm Manual Station)



รูปที่ 46 โทรแจ้งเหตุฉุกเฉินเพลิงไหม้ (Telephone Jack)



รูปที่ 47 เครื่องแจ้งเหตุด้วยแสง (Spraker With Strobe Light)



รูปที่ 48 บันไดหนีไฟ





รูปที่ 49 ป้ายจุดรวมพล




รูปที่ 50 ผังแสดงเส้นทางการอพยพหนีไฟ





รูปที่ 51 หน้าต่างระบายอากาศ



รูปที่ 52 ทางเข้า-ออกโครงการ



รูปที่ 53 ไฟส่องสว่างช่วงเวลากลางคืน



รูปที่ 54 กล้องวงจรปิด (CCTV)



รูปที่ 55 พื้นที่จอดรถชั่วคราว



รูปที่ 56 สติ๊กเกอร์รถยนต์ของผู้พักอาศัย